



## Lista de útiles 2° Básico 2025




<b>Estuche estudiante Weston</b>			
<ul style="list-style-type: none"> <li>• 2 lápices grafito.</li> <li>• 1 goma de borrar.</li> <li>• 1 destacador.</li> <li>• 1 sacapuntas con dispensador.</li> <li>• Tijeras y pegamento en barra.</li> <li>• 1 regla de 20 cms.</li> </ul>			
<b>Lenguaje y Comunicación</b>			
<ul style="list-style-type: none"> <li>• Texto Escolar: Lenguaje y Comunicación 2° básico, Proyecto Saber Hacer. Editorial Santillana (pack incluye cuaderno de caligrafía del nivel).</li> <li>• 1 cuaderno caligrafía horizontal 100 hojas, tamaño universitario con forro rojo.</li> <li>• 1 carpeta roja con acoclip.</li> </ul>			
Mes	Título	Autor	
Marzo	¡Sara se siente insegura! La importancia de aprender a comunicarnos	Nikhila Kilambi. Plan lector Mundicrom	
Abril	¡Seba es poco sociable! La importancia de la amistad y el trabajo en equipo	Nikhila Kilambi. Plan lector Mundicrom.	
Mayo	¡Lalo demuestra poco interés! La importancia del lenguaje no verbal	Nikhila Kilambi. Plan lector Mundicrom.	
Julio	La pequeña Lilén	Víctor Carvajal.	
Agosto	Sapo y Sepo son amigos	Arnold Lebel. Alfaguara Infantil.	
Septiembre	Sapo y Sepo un año entero	Arnold Lebel. Alfaguara Infantil.	
Octubre	¡Por qué tengo que usar anteojos!	Neva Milicic El barco de vapor.	
<b>Matemática</b>			
<ul style="list-style-type: none"> <li>- Texto Escolar: Matemática 2° básico (Pack), Proyecto Saber Hacer. Editorial Santillana.</li> <li>- 1 cuaderno de matemática 7mm 100 hojas, tamaño universitario con forro azul.</li> </ul>			
<b>Historia, Geografía y Ciencias Sociales</b>			
<ul style="list-style-type: none"> <li>• Texto Escolar: Historia, Geografía y Ciencias Sociales 2° básico, Proyecto Saber Hacer. Editorial Santillana.</li> <li>• 1 cuaderno caligrafía horizontal 100 hojas, tamaño universitario con forro morado.</li> </ul>			
<b>Ciencias Naturales</b>			
<ul style="list-style-type: none"> <li>• Texto Escolar: Ciencias Naturales 2° básico, Proyecto Saber Hacer. Editorial Santillana.</li> <li>• 1 cuaderno caligrafía horizontal 100 hojas, tamaño universitario con forro verde.</li> </ul>			

## Inglés

- Cuaderno de caligrafía horizontal 100 hojas con forro naranja
- Texto Escolar: “**Guess What! 2**” **Second Edition** Pupils Book + Activity Book, British English. Editorial Cambridge - Librería Books & Bits.
- Lectura Complementaria:

Mes	Título	Autor
Agosto	Just like mine	Level 3, Dolphin Readers Oxford - Librería Books & Bits

## Imágenes referenciales



## Artes Visuales

- 1 cuaderno de croquis 100 hojas, tamaño universitario con forro rosado.

## Música

- Cuaderno College cuadriculado 60 hojas con forro gris.
- Metalófono cromático de al menos 25 placas y de color metálico, **No** de colores.



**TODOS LOS MATERIALES DEBEN ESTAR MARCADOS**

## Educación Física

### Vestuario:

- Polera deportiva (gris) oficial de Weston Academy.
- Buzo, calza y/o short oficial de Weston Academy.
- Zapatillas deportivas (se sugiere estilo jogging).

### Útiles de Aseo:

- Toalla de mano.
- Jabón individual.

### Accesorios:

- Botella plástica o metálica individual, marcada con el nombre completo del/de la estudiante (el uso de botellas de vidrio está prohibido).
- Protector solar.

### Observaciones:

- Los útiles de aseo deben ser llevados en una bolsa o bolso deportivo a todas las clases de la asignatura y son de exclusivo uso personal.
- Se prohíbe el uso de desodorante.
- El vestuario, útiles de aseo y accesorios debe estar marcado de forma clara y visible con el nombre, apellido y curso del o la estudiante.

## Almuerzo

- Lonchera individual. Marcar con nombre, apellidos y curso del estudiante.
- Cepillo y pasta dental. Enviar en un estuche dentro de la lonchera.

## Materiales

- 1 caja transparente de 8 o 10 litros (favor respetar tamaño).
- 10 gomas de borrar grandes.
- 2 caja de 12 lápices grafitos.
- 4 sacapuntas con dispensador.
- 2 cajas de lápices de 12 colores (madera).
- 2 tijera punta roma.
- 1 regla de 15 cm (favor respetar tamaño).
- 1 set de escarchas de colores.
- 1 set de lentejuelas de colores.
- 2 paquetes de papel lustre 10x10 cm.
- 1 bolsa de palos de helado (baja lengua).
- 2 pinceles (n° a elección).
- 2 caja de plumones de colores punta redonda, 12 colores (tamaño jumbo).
- 10 pegamentos en barra.
- 1 pegamento líquido transparente (no silicona líquida).
- 1 mezclador (4 espacios).

\*Todos los materiales mencionados anteriormente deben venir marcados con el nombre del o la estudiante y dentro de la caja plástica solicitada, la cual estará a disposición desde el primer día de clases.

Materiales de uso común:

- 1 estuche de goma eva glitter de colores.
- 1 estuche goma eva colores.
- 1 estuche de cartulina española
- 1 estuche de cartulina de colores.
- 1 estuche de cartulina metálica.
- 1 pliego de cartulina, color a elección.
- 1 pliego de papel kraft.
- 2 bloc de dibujo n°99
- 5 barras de silicona.
- 4 plumones de pizarra (1rojo, 2 negro, 1 color a elección).
- 1 plumón permanente negro punta gruesa.
- 1 plumón permanente negro punta delgada.
- 1 cinta adhesiva transparente gruesa.
- 1 cintas masking tape gruesa.
- 1 scotch pequeño.
- 10 fundas plásticas transparentes (tamaño oficio).
- 20 láminas para termolaminar (tamaño oficio).
- 1 resma de hojas tamaño oficio.
- 1 carpeta gris con acoclip.
- 1 pizarra acrílica blanca 20 x 30 cm sin borrador.
- 1 lanyard.

#### Valores

- 1 cuaderno caligrafía horizontal 80 hojas, tamaño college con forro celeste.

#### Tecnología

- 1 cuaderno caligrafía horizontal 80 hojas, tamaño college con forro café.

#### Orientación

1 cuaderno caligrafía horizontal 80 hojas, tamaño college con forro blanco.

- **Otras indicaciones importantes:**

Toda vestimenta y materiales **deben venir debidamente marcados con el nombre y curso del o la estudiante.**

La recepción de la lista escolar completa, se realizará los días jueves 27 y viernes 28 de febrero en una bolsa marcada con los datos del estudiante (nombre, apellido y curso).

Otros materiales podrán ser solicitados en las distintas asignaturas durante el año escolar.

El primer día de clases, la mochila debe venir con un cuaderno de borrador y el estuche, el cual debe contar con lo siguiente: lápiz grafito, lápiz bicolor, lápices de colores, goma, sacapuntas, tijeras y pegamento en barra.

**Los textos y cuadernos deben enviarse una vez que el o la profesor/a guía lo informe, estos deben venir de acuerdo al horario de clases.**



**Compartir** permite realizar la compra de todos los textos Santillana solicitados por el colegio en los distintos niveles a un valor preferencial. El apoderado, al comprar el **PACK SANTILLANA COMPARTIR** estará recibiendo los libros impresos y el acceso del alumno a la plataforma a través de correo electrónico al momento de la compra **(el acceso a la plataforma no tiene costo para los apoderados que adquieran los textos impresos)**

1. Ingresa a <https://pagos.santillanacompartir.cl/> y revisa el video tutorial.
2. Inicia sesión o regístrate y valida tus datos al mail de confirmación (recuerda revisar bandeja spam).
3. Completa el formulario de compra con los datos solicitados.
4. Selecciona la opción **PROY (incluye textos físicos más plataforma)**

*\* Pago con tarjetas de crédito hasta en 10 cuotas precio contado*

*\*\* La tienda Santillana estará habilitada para la compra de los textos al valor preferencial otorgado al colegio.*

*Avda. Andrés Bello 2299, local 102/ Lunes a viernes de 09 a 18 hrs*

**Contact Center 600 600 1808**

# INSTRUCTIVO DE COMPRA - BOOKS & BITS - 1° BÁSICO A IV MEDIO

## CÓMO COMPRAR EN BOOKS & BITS

INSTRUCTIVO DE COMPRA DE LISTA ESCOLAR

### PASO A PASO DEL PROCESO DE COMPRA DE LISTA ESCOLAR

• Ingresa a [www.booksandbits.cl](http://www.booksandbits.cl)

1. Busca en la barra derecha el colegio para el que necesitas tus textos
2. Selecciona el curso para el que estás buscando los textos.
3. Completa el identificador según el criterio de la institución (si aplica).  
\*En el caso de no existir identificador debes seleccionar la opción "no aplica".

### PASO A PASO DEL PROCESO DE COMPRA DE LISTA ESCOLAR

#### 4. Selecciona los textos que estás buscando

**Haz click en agregar**  
Puedes también agregar los textos de otro curso o de otro colegio presionando los botones inferiores. Si tu compra esta lista, presiona el botón "Agregar al Carrito"

5. Una vez que hayas seleccionado los textos que estás buscando y se hayan agregado al carro, haz click en la esquina superior derecha, donde podrás revisar tu carro o ir directamente a pagar.

\*Puedes comprar sin registrarte, pero te recomendamos crear una cuenta para obtener beneficios como la posibilidad de seguir tu pedido, guardar tu productos favoritos, agilizar tu proceso de compra y mucho más.

### PASO A PASO DEL PROCESO DE COMPRA DE LISTA ESCOLAR

6. Luego tendrás que ingresar los datos para entrega. Podrás elegir entre retiro gratuito en alguna de nuestras tiendas físicas o envío a domicilio.

7. Selecciona el método de pago y finaliza tu compra.

Les recordamos que de acuerdo a la ley n° 17.336 de propiedad intelectual y la ley n° 19.039 de propiedad industrial, NO podemos aceptar libros fotocopiados. Además de lo anterior, los textos incluyen códigos de acceso personales a la plataforma Cambridge que se utiliza tanto para incrementar los aprendizajes de los estudiantes, como para evaluar los mismos.